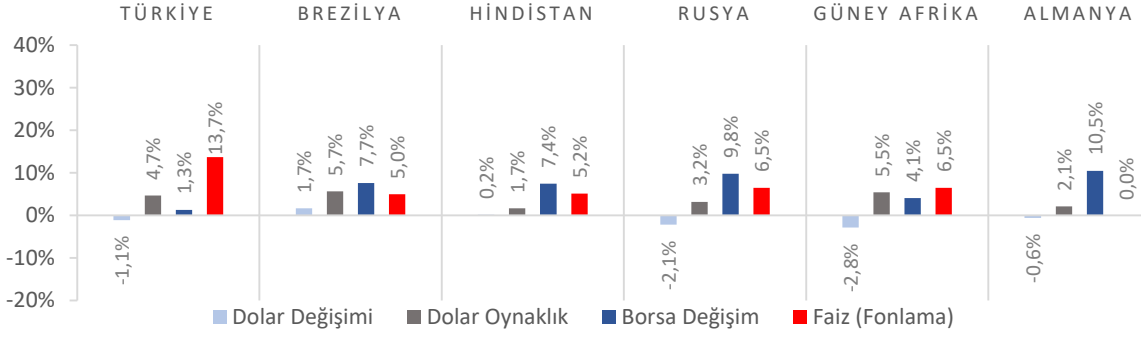


Dünya Piyasaları Son 4 Hafta



Tüketici Fiyat Endeksi Değişimi

Ekim 2019 (Yıllık)

%8,6

Ekim 2018: %25,2

Yurt İçi Üretici Fiyat Endeksi Değişimi

Ekim 2019 (Yıllık)

%1,7

Ekim 2018: %45,0

İhracat Birim Değer Endeksi Değişimi

Eylül 2019 (Yıllık)

-%3,4

Eylül 2018: -%2,2

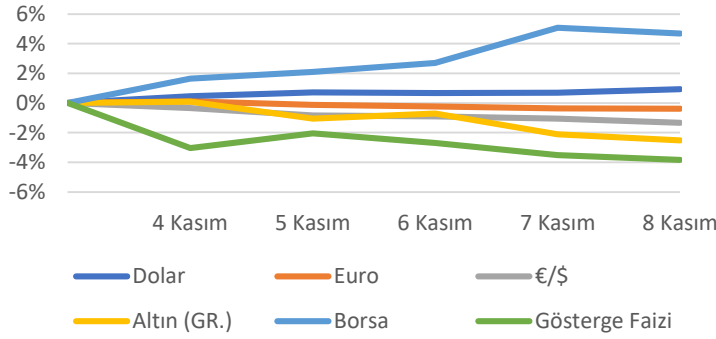
Havayolu Yolcu Sayısı (Milyon Kişi)

Ocak - Ekim 2019

180,6

Ocak - Ekim 2018: 183

Türkiye Piyasaları-Haftalık Değişim



Tüketici Fiyat Endeksi Değişimi

Ekim 2019 (Aylık)

%2,0

Eylül 2019: %1,0

Yurt İçi Üretici Fiyat Endeksi Değişimi

Ekim 2019 (Aylık)

%0,2

Eylül 2019: %0,1

İhracat Miktar Endeksi Değişimi

Eylül 2019 (Yıllık)

%3,8

Eylül 2018: %24,7

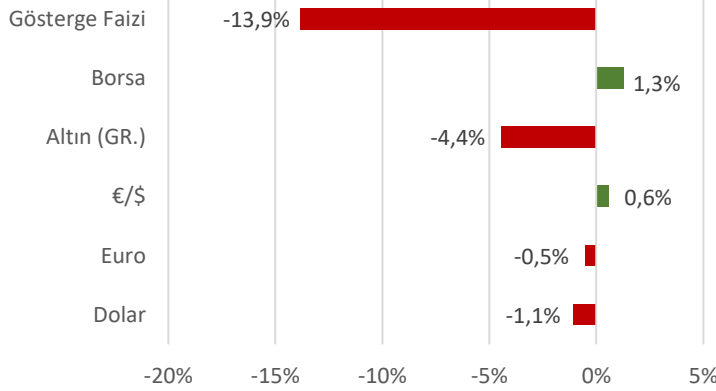
Trafiğe Kaydı Yapılan Otomobil Sayısı

Ocak - Eylül 2019

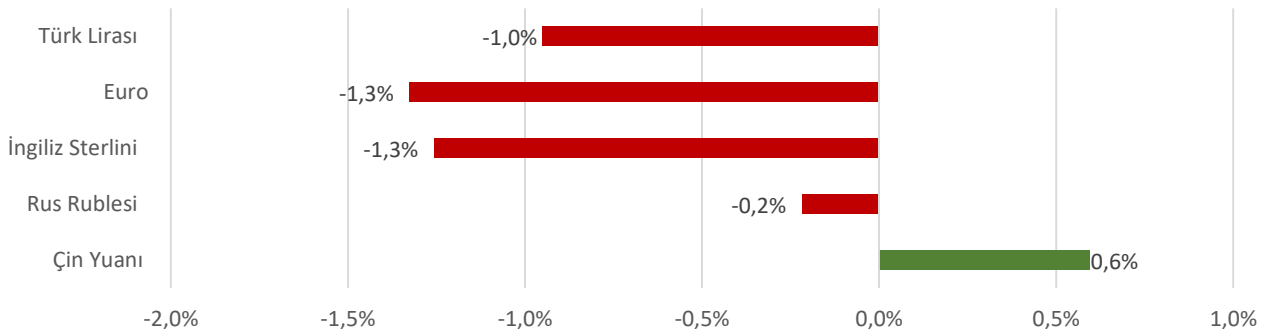
257.586

Ocak - Eylül 2018: 424.901

Türkiye Piyasaları-Son 4 Haftalık Değişim



Para Birimlerinin ABD Doları'na Karşı Haftalık Değişimi



Ekonomide bu hafta ne oldu?

Yurt içinde enflasyon oranları konuşulurken, yurt dışı gelişmelerden ise İngiltere Merkez Bankası'nın politika faizini sabit tutması ön plana çıktı.

Yurt İçi Gelişmeler

- Ekim ayında Tüketici Fiyat Endeksi (TÜFE), bir önceki aya göre %2,0, bir önceki yılın aynı ayına göre %8,55 arttı. Aylık en yüksek artış %11,7 ile giyim ve ayakkabı grubunda gerçekleşirken, yıllık en yüksek artış %43,6 ile alkollü içecekler ve tütün grubunda gerçekleşti.
- Eylül ayında bir önceki yılın aynı ayına göre ihracat birim değer endeksi %3,4, ithalat birim değer endeksi %5,3 azaldı. Aynı dönemde ihracat miktar endeksi %3,8, ithalat miktar endeksi %6,6 arttı.
- Avrupa İmar ve Kalkınma Bankası (EBRD), Türkiye'nin 2019 yılı ekonomik büyüme tahminini, kredi hacmindeki ve tüketici güvenindeki artış nedeniyle 0,8 puan artırarak -%0,2 düzeyinde açıkladı.
- Avrupa Komisyonu, 2019 yılı Türkiye ekonomisi büyüme tahminini -%2,3 düzeyinden %0,3'e çıkardı. Komisyon, Türkiye'nin 2020 ve 2021 yılları büyüme tahminlerini ise sırasıyla %3,1 ve %3,5 olarak açıkladı.

Yurt Dışı Gelişmeler

- ABD'de Eylül ayında dış ticaret açığı 52,5 milyar \$ olarak son beş ayın en düşük seviyesinde gerçekleşti.
- ABD'de Ekim ayında ISM İmalat Dışı Satın Alma Müdürleri Endeksi (PMI), 54,7 ile bir önceki aya göre artarak tahminlerin üzerinde değer aldı.
- Çin'de Ekim ayında bir önceki yılın aynı ayına göre ihracat hacmi %0,9, ithalat hacmi %6,4 oranında azaldı. Dış ticaret fazlası 42,8 milyar \$ ile tahminlerin üzerinde geldi.
- Uluslararası Para Fonu (IMF), ticaret gerilimi ve imalat sektöründe görülen yavaşlamanın hizmet sektörüne de yayılabileceğini öne sürerek Euro Alanı büyüme tahminlerini 2019 yılı için 0,1 puan düşürerek %1,2 düzeyine çekti. 2020 yılı büyüme beklentisini ise %1,4 olarak aşağı yönlü revize etti.
- Avrupa Komisyonu, Euro Alanı'nın 2019 ve 2020 yılı için ekonomik büyüme tahminlerini indirerek %1,1 ve %1,2 düzeyine çekti.
- Euro Alanı'nda Ekim ayında Hizmet Satın Alma Müdürleri Endeksi (PMI) 52,2 değerini aldı.
- Euro Alanı'nda Eylül ayında perakende satışlar bir önceki yılın aynı ayına göre %3,1 ile beklentilerin üzerinde artış kaydetti.
- İngiltere Merkez Bankası (BoE), para politikası toplantısında politika faiz oranını piyasa beklentilerine paralel olarak değiştirmede.
- İngiltere'de Ekim ayında Hizmet Satın Alma Müdürleri Endeksi (PMI), 50 ile eşik değere ulaştı.
- Almanya'da Ekim ayında İmalat Satın Alma Müdürleri Endeksi (PMI), 42,1 ile beklentilerin üzerinde değer aldı.
- Almanya'da Eylül ayında sanayi üretimi, bir önceki aya göre %0,6 ile beklentilerin üzerinde azaldı.

11	Kasım 2019 Pazartesi	12	Kasım 2019 Salı	13	Kasım 2019 Çarşamba	14	Kasım 2019 Perşembe	15	Kasım 2019 Cuma	16	Kasım 2019 Cumartesi	17	Kasım 2019 Pazar
		Ödemeler Dengesi İstatistikleri Açıklanacak				Sanayi Üretim Endeksi Açıklanacak		İşgücü İstatistikleri Açıklanacak					